

Fleksibel markkant-forvaltning

Konventionel bedrift med malkekvæg


Anna Bodil Hald og Lisbeth Nielsen

Grafik: Stinne Larsen

August 2006



År 1 - sommer før nye kantforvaltning



Markkant:

Uplejet

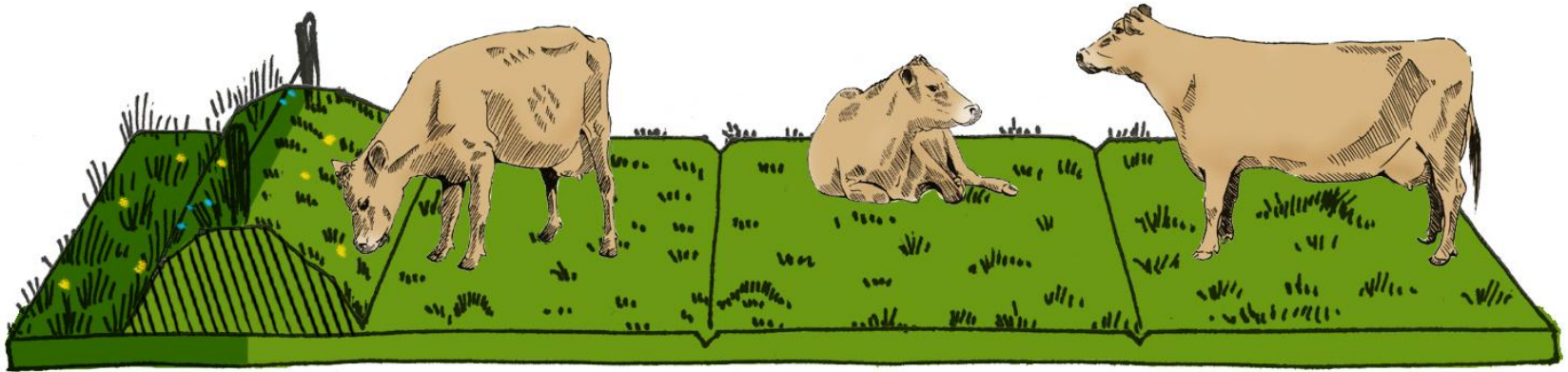
Kantbiotop kan være dige, vejkant, markskel, vandløb, vandhul, etc.

Markdrift:

Vårsæd med udlæg

Gødskning og ukrudtssprøjtning i hele marken

År 2, 3, 4 - sommer



Markkant:

Afgræsning

Udvidet markkant:

Afgræsning og
slæt

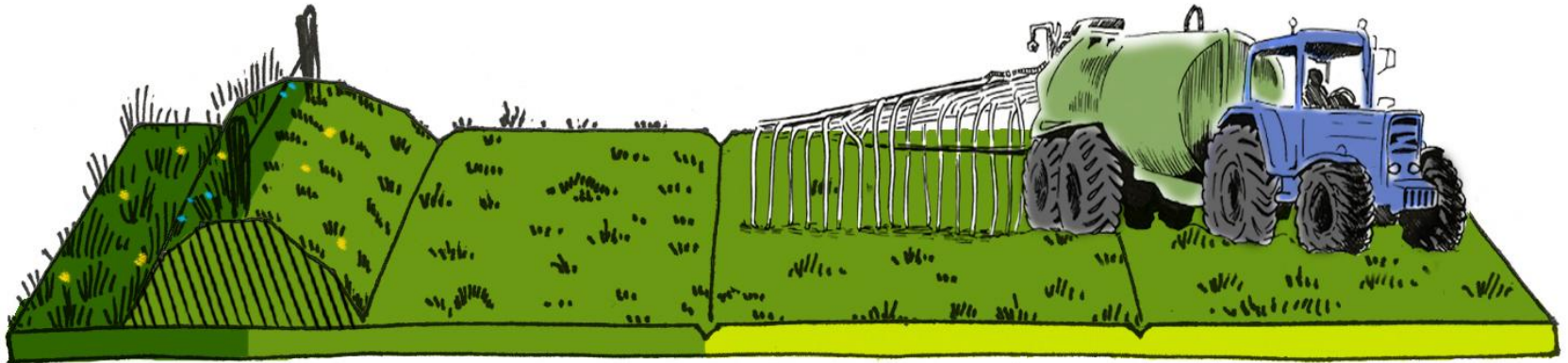
Ingen gødning

Markdrift:

Afgræsning og slæt

Normal gødningstilførsel

År 5, 6 – forår med gylletildeling



Markkant:

Mere plads til forskellige urter efter tre års afgræsning

Udvidet markkant:

Ingen gylle her


Markdrift:

Gylle på mark i rotation

Gylle i halv dosis

Gylle i fuld dosis

År 5, 6 – forår med pløjning



Markkant:

Mere plads til forskellige urter efter tre års afgræsning


Udvidet markkant:

Nu permanent græs
Ingen pløjning

Markdrift:

Pløjning af mark i omdrift

År 5, 6 – sommer



Markkant:

Mere plads til forskellige urter efter tre års afgræsning

Udvidet markkant:

Nu permanent græs

Markdrift:

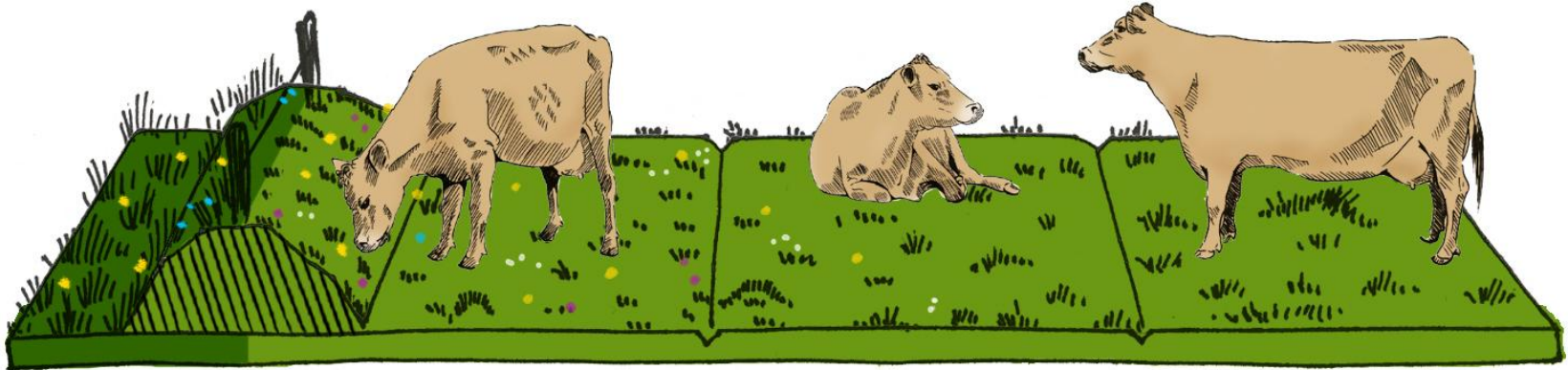
Korn/Vårsæd med udlæg

Ingen ukrudts
sprøjtning - diverse
ukrudtsarter her

Ukrudtssprøjtning

Hele mark til slæt – græsensilage og helsæd

År 7, 8 og 9 – sommer



Markkant:

Afgræsses -
Godt levested
for græsmarks
urter

Udvidet markkant:

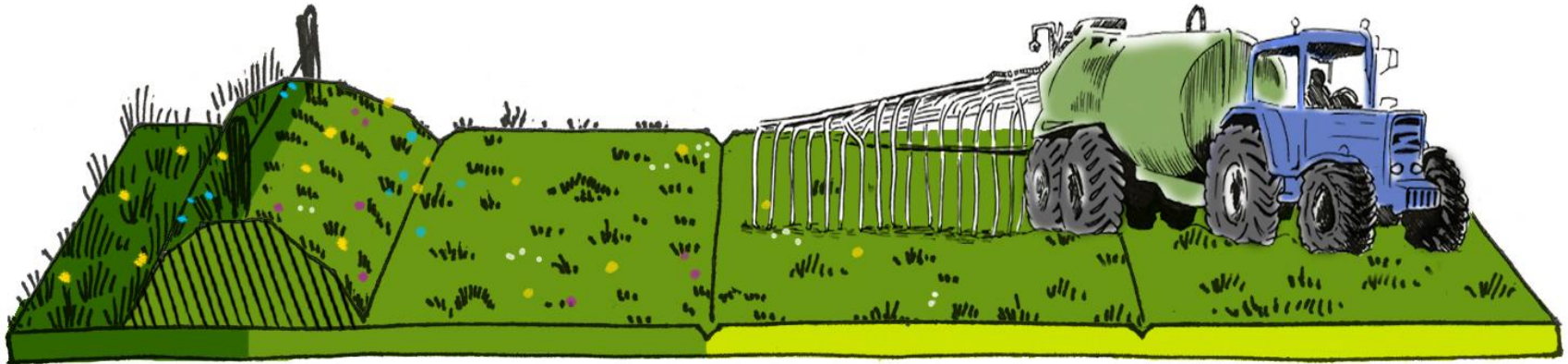
Afgræsses -
Græsmarks
urter har
etableret sig

Hele mark til afgræsning

Markdrift:

Afgræsning
Flere urter her

År 10 – gylletildeling forår, etc.



Markkant:

Godt levested
for græsmarks
urter

Udvidet markkant:

Nu permanent
græs

Ingen gylle
Ingen pløjning

Markdrift:

Gylle på mark i rotation

Gylle i halv dosis

Gylle i fuld dosis



Eksempel på velvalgt placering af permanent græs langs markkant